

## Druckdatenvorgabe



### Kostenloser Entwurf:

Wir prüfen ihre Daten vorab und Sie erhalten vor JEDER Produktion einen Korrekturabzug zur Freigabe. Sie bestellen also ohne Risiko, erst wenn der Korrekturabzug von Ihnen freigegeben ist, werden die Aufkleber produziert.

Sollten Sie sonst Fragen haben, helfen wir gerne weiter.



### Dateigröße:

bitte im Maßstab 1:1 anlegen (Originalgröße)  
min. 300 - max. 600dpi (bei Pixeldateien)

Tipps von uns: Legen Sie das Dokument gleich mit Anschnitt an.  
Datei 5 x 5 cm - > Dokument 5,4 x 5,4 cm



### Anschnitt:

Legen Sie Ihre Vorlage bitte immer mit 2 mm Anschnitt an jeder Seite an (Dateimaß + 4 mm in der Breite + 4 mm in der Höhe)



### Dateiformate:

Pixeldateien:

Dateiformat: .jpg .tif .bmp .gif .png .psd

Auflösung: 300 - max. 600 dpi

Farbraum: CMYK

Vektordateien:

Dateiformat: .pdf .eps .cdr

Auflösung: 300 - max. 600 dpi

Farbraum: CMYK

sonstige Formate:

.doc .xls .ppt .ai .indd (weitere Formate auf Anfrage)



### Farben/Farbraum

in CMYK anlegen (kein RGB)

Wir drucken nach FOGRA39

Falls Farbprofil vorhanden, bitte einbetten!

Volltonfarben entsprechend Prozessfarben anlegen  
(Bsp. HKS 14 -> C 0% M 100% Y 100 % K 0 %)

Tipps von uns: legen Sie schwarz in 100% K an,  
dann erhalten Sie einen optimierten Schwarzauftrag



### Schriften:

Bitte wandeln Sie alle Schriften in Vektordateien in Kurven/Pfade um



### Freiformen/Sonderstanzung:

Bei Freiformen/Sonderstanzungen bitte legen Sie diese bitte als separaten Pfad (Vektor) an und färben Sie diesen sichtbar ein (z.B. rot, grün oder gelb)

Diesen Pfad über das Druckbild (als separate Ebene) legen, dabei auch den Anschnitt von 2 mm beachten (Vektor im Maßstab 1:1)




Bitte beachten Sie, dass dieser Pfad nicht gruppiert oder kombiniert sein darf

Achten Sie bitte auch darauf, dass der Pfad geschlossen ist (muss als 1 einzelnes Objekt anwählbar sein)

- Inhalte mindestens 2 mm von den Schneidelinien entfernt

- Dünne Rahmen von 1-2 mm werden aufgrund der Schnitttoleranz von +1 mm nicht empfohlen da der Rahmen sonst unter Umständen nicht 100% gleichmäßig ist




Aufklebergröße

5,0 cm

Aufkleber + Anschnitt  
(Vorlagengröße)

5,4 cm

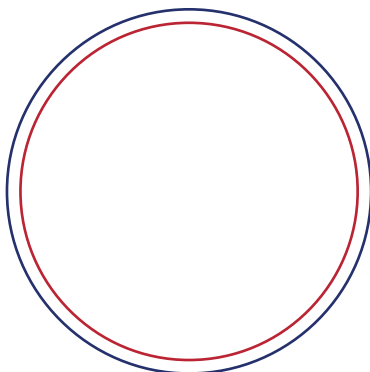


Aufklebergröße

5,0 cm

Aufkleber + Anschnitt  
(Vorlagengröße)

5,4 cm



Aufklebergröße

5,0 cm

Aufkleber + Anschnitt  
(Vorlagengröße)

5,4 cm